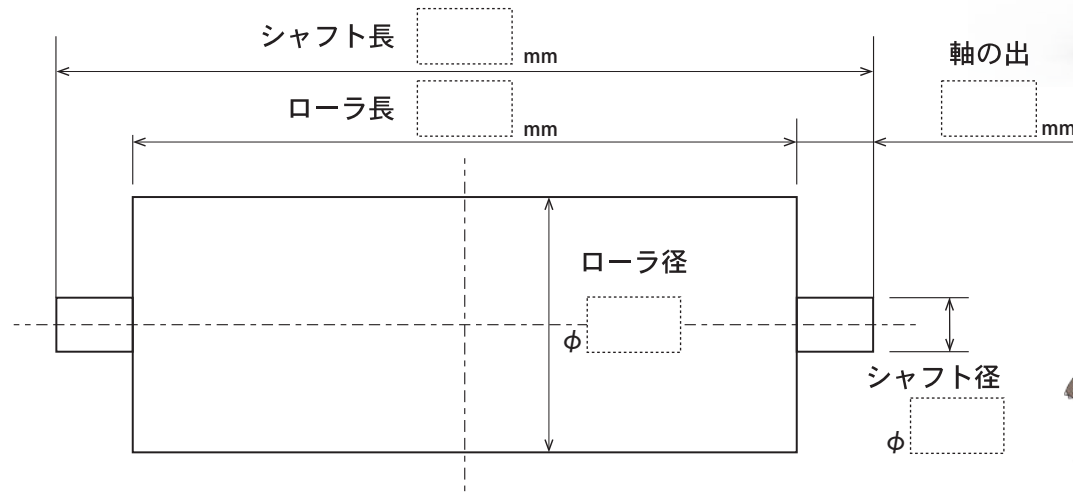


2. 採寸情報

下記の空欄に寸法をご入力ください。(いずれの寸法も必須です)



100秒で分かる!

ローラの採寸方法

動画を
Check!



株式会社 JRC
公式ゆるキャラ
じゅろー

1. 基本情報

すべての項目についてご記入ください。

ご依頼日 _____

ご氏名 _____ 様

貴社名 _____

ご連絡先(電話番号) _____

ユーザー様の会社名 _____

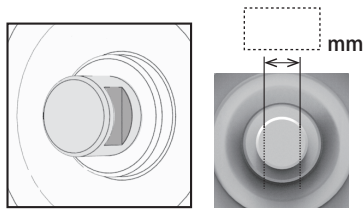
数量 _____

3. 軸加工情報

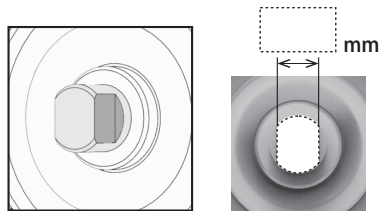
※背切「加工あり」の場合は、該当するものすべてにレ点チェックの上、寸法をご記入ください。

- ① 軸の形状 左右対称 (左右が同じ形状) / 非対称 (以下より必ず複数チェックしてください)
- ② 背切加工 両側とも加工なし (丸ママ) / 加工あり (片側のみ (片側丸ママ) / 両側)

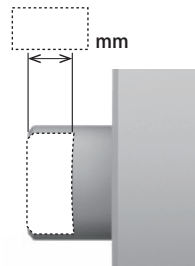
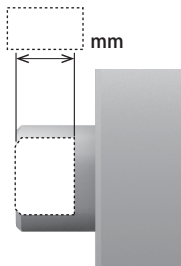
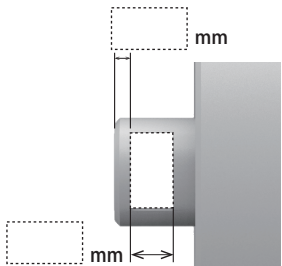
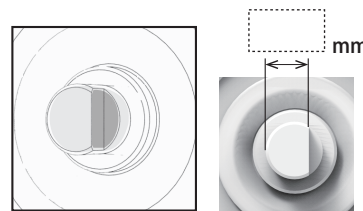
横溝背切り (耳付)



一般背切り (耳なし)



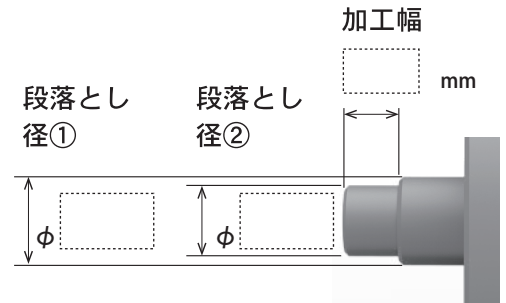
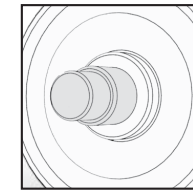
半月背切り



4. その他オプション (段落とし加工情報)※

※段落としない場合はチェック・寸法のご記入は不要です。

段落とし



備考欄 ※ご要望事項・ご質問など自由にご記入ください。